

Требования к макетам для календарей и пакетов.

Общие требования.

К печати принимаются макеты ТОЛЬКО в цветовом пространстве CMYK. Все цвета должны соответствовать заданию (даже если Вы хотите печатать белилами в макете должен быть белый цвет). Если в макете присутствуют элементы, печатаемые пантонами, они должны быть закрашены этими пантонами, и пантоны быть точечными цветами. (Внимание! Если имеются пантонные градиенты, процентки и перетекания ОБЯЗАТЕЛЬНО проконсультируйтесь с нашей вёрсткой перед отправкой макета.)

Принимаются макеты в Иллюстраторе, Фотошопе, кореле.

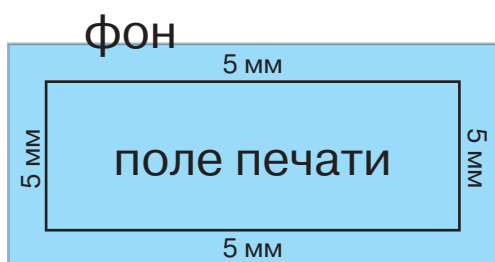
Все изображения должны быть перерастрированы на 300 dpi, сумма красок не должна превышать 320%.

Размер листа равен размеру изделия или стоят обрезные метки. Если Вы хотите напечатать, например, карманный календарь размером 100x70 мм, а макет выполнен на листе А4 - макет считается не готовым и ставится в очередь на доработку (платную).

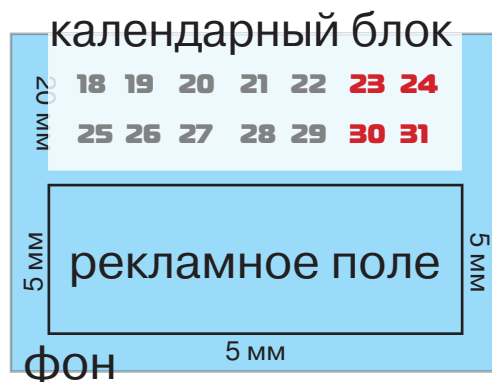
Все шрифты должны быть переведены в кривые. ОБЯЗАТЕЛЬНО.

В макете должны отсутствовать лишние элементы (уточняющие подписи, просьбы по печати и тэдэ).


Если изображение смакетировано с заливкой в край, должны быть вылеты по 5 мм в каждую сторону.



В случае макетирования рекламных полей для квартальных календарей с заливкой в край, верхний перелив должен составлять не меньше 20 мм. Так же стоит помнить, что никогда не следует заверстывать важную информацию ближе, чем 5 мм от края реза Вашего изделия.

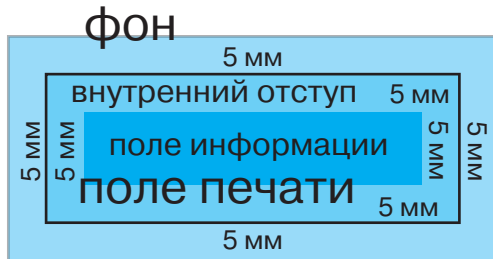


При макетировании календарей стоит учитывать, что пружина «отъедает» 10 мм от изображения, и пикколо ставится, в общем случае, посередине изображения. Поэтому не размещайте значимых элементов ниже полутора сантиметров от нижнего края, и не ставьте на постерах квартальных календарей сверху, например, человеческих голов – они будут «прострелены» гвоздями, на которых будут висеть календари в офисах и домах Ваших клиентов.



Требования к макетам для календарей и пакетов.

При создании карманных календарей обязательно отступайте от края на 5 мм с каждой стороны! И не забывайте про вылеты.



Линии не должны быть тоньше 0.3 пункта. Для тиснения объекты не должны быть тоньше 0.6 мм.

Макеты не принимаются на оригинальных носителях: зипы, оптика и т.д.

Макеты не принимаются в программах вёрстки (конвертируйте в *.eps).

Готовыми к печати считаются макеты:

Illustrator

*.eps до 10 версии.

Все растры внедрены.

Photoshop

*.tif.

СМУК, 300 точек.

Все слои слиты (должен присутствовать только слой «Background»).

Размер документа должен быть строго равен размеру изделия плюс 5 мм с каждой стороны на вылеты. **ВНИМАНИЕ!** Если Вы присылаете нам макет бумажного пакета, боковины и дно которого должны быть белые - размер документа должен быть равен размеру изделия (фронтальной поверхности). Если Вы готовите макет для пакета, боковины и дно которого должны быть залиты – спрашивайте у наших менеджеров штамп на Ваш пакет. В данном случае макет должен быть наложен на штамп и размер документа должен быть строго равен размеру штампа плюс 5 мм с каждой стороны.

CorelDraw

Файлы сохранены в формате *.cdt до 12-й версии.

Полное отсутствие нерастрированных эффектов (прозрачности, тени и т.д.).

ВНИМАНИЕ!

Все требования строгие! Отход от требований допускается ТОЛЬКО в том случае, если наш препресс попросит Вас об этом!!!